

Türöffner Variante 2 (Nachtschaltung)

* 5 3 4 = aus
 5 = ein Türrufnummer

Türsprechstelle anrufen / Türruf heranholen

* 1 1

Türöffner betätigen

Türgespräch R * 1 1 direkt * 1 2

Umleitung von (Follow me) einschalten / ausschalten

* 5 7 1 * 5 7 0

Umleitung zu - einschalten (Umleitung durch die Telefonanlage)

* 5 8 1=ständig
 2=bei Besetzt
 3=bei Nicht-melden 1=extern. Ziel
 2=intern. Ziel
 3=Kurzw. Ziel umgeleitete Internrufnummer Rufnummer oder Kurzwahlziel #

Umleitung zu - ausschalten (Umleitung durch die Telefonanlage)

* 5 8 0 umgeleitete Internrufnummer

Umleitung zu - Anrufweiserschaltung (Umleitung durch die ISDN-Vst.)

Ständig * 6 3 1 = ein, wenn Ziel kein Kurzwahlziel ist Anlagenrufnr. oder MSN # Rufnummer oder Kurzwahlziel #

bei Besetzt * 6 4 2 = ein, wenn Ziel ein Kurzwahlziel ist Anlagenrufnr. oder MSN # Rufnummer oder Kurzwahlziel #

bei Nicht-melden * 6 5 Anlagenrufnr. oder MSN # Rufnummer oder Kurzwahlziel #

aus-schalten * 6 3 0 Anlagenrufnr. oder MSN #

Timer ein-/ausschalten

* 1 3 Timer-Gruppe 0 = Timer aus
 1 = Timer ein
 2 = Funktion aus
 3 = Funktion und Timer ein

Hinweis: An Endgeräten, die keine * -Taste haben, bzw. diese Funktion nicht unterstützen, müssen Sie statt der * -Taste die Ziffern 9 9 drücken. Die Bedienung der aufgeführten Funktionen am ISDN-Endgerät ist abhängig vom ISDN-Endgerätetyp und ggf. eingeschränkt.

Identnr. 533 521
Änderung und Irrtum vorbehalten.
Printed in Germany 1001
Internet: <http://www.agfeo.de>

AGFEO GmbH & Co. KG
Gaswerkstr. 8
D-33647 Bielefeld
Technische Hotline: 0190/570122
Mo-Fr: 8:30-17:30 (Fr: 14:30)

AS 140 plus, AS 141 plus, AS 190 plus, AS 191 plus

Kurzbedienungsanleitung für analoge- und ISDN-Endgeräte

Extern anrufen

Amtsholung mit "0" 0 Amtsholung spontan mit intern

Extern anrufen und bestimmte MSN belegen (statt Amtsholung "0")

* 0 0 Externrufnummer (MSN) eingeben #

Wählleitung (B-Kanal) reservieren (bei Amtsholung "0")

0 R * 2 9

Intern anrufen

Amtsholung mit "0" Amtsholung spontan mit intern #

Internrufnummern - 11 bis 99, abhängig von der 1. Dekade

Weitergabe intern ohne Ankündigung

R

Weitergabe extern

R 0 R * 2 0

Anklopfenden Anruf annehmen / Anklopfen abweisen

R * 8 R * 2 1

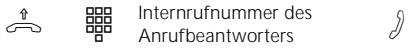
Anklopfen intern

R * 1 9

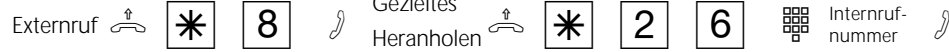
Anklopfschutz

* 5 5 1 = ein
 0 = aus 1 = 1. Internrufnummer
 2 = 2. Internrufnummer
 0 = beide Internrufnummern

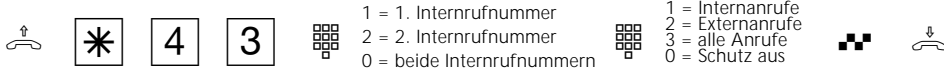
Anrufbeantwortergespräch übernehmen




Anrufe heranholen



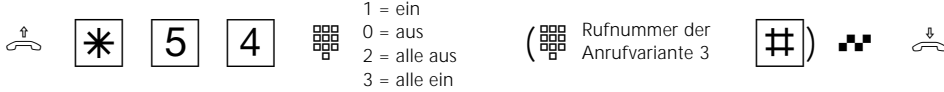
Anrufschutz



Anrufvariante 2 (Nachtschaltung)



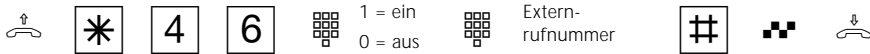
Anrufvariante 3 (Rufweiterschaltung intern)



Automatische Wahl - Verbindung ohne Wahl



Besetztton bei Besetzt - Busy on Busy



Dreierkonferenz (intern/extern)



Dreierkonferenz - ISDN



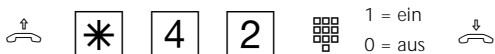
Durchsage zu Systemtelefonen (AS 141 plus, AS 191 plus)



Halten einer Verbindung (nur am Mehrgeräteanschluß)



Least Cost Routing (LCR) ein-/ausschalten




Parken in der Telefonanlage



Parken in der ISDN-Vst. (nur am Mehrgeräteanschluß)



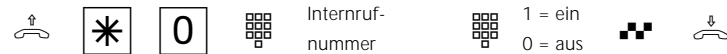
Entparken in der ISDN-Vst.



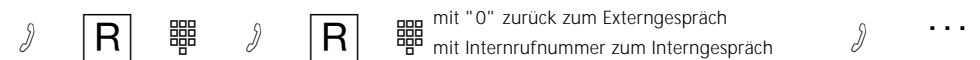
Raumüberwachung



Relais schalten



Rückfrage / Makeln



Rückruf bei Besetzt (ISDN)



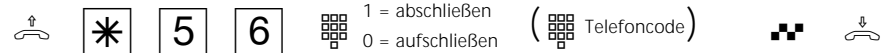
Rückruf intern einleiten



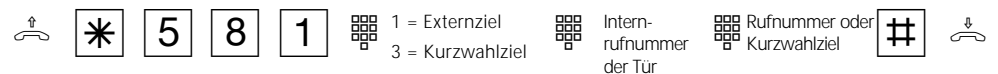
Telefonbuch - Rufnummer wählen



Telefonschloß



Türrufumleitung einschalten



Türrufumleitung ausschalten

