

Kurzanleitung System ST 30

Variante Amtsholung spontan mit Intern

Intern anrufen



Extern anrufen



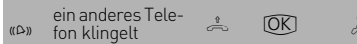
Wahl bei aufgelegtem Hörer



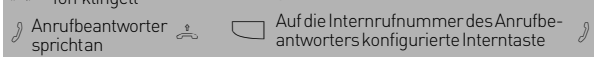
Wahl vorbereiten u. wählen



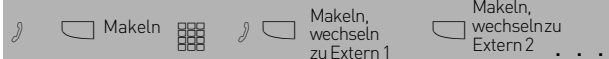
Externruf heranholen



Anrufbeantwortergespräch über-
nehmen



Makeln extern/extern



Variante Amtsholung "0"

Intern anrufen



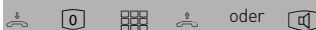
Extern anrufen



Wahl bei aufgelegtem Hörer



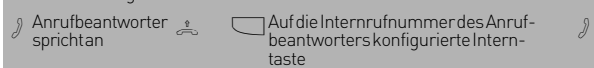
Wahl vorbereiten u. wählen



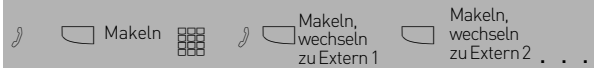
Externruf heranholen



Anrufbeantwortergespräch über-
nehmen



Makeln extern/extern



Kontextmenü

Das Kontextmenü an Ihrem Systemtelefon bietet, in Abhängigkeit von der Situation, verschiedene Funktionen an. Zum Beispiel bietet Ihnen das Systemtelefon während eines Extern-
gesprächs „Rückfrage“, „Trennen“ und „Einparken“ an. Über „Rückfrage“ lassen sich
auch Funktionen wie „Makeln“ und „Weitergabe“ realisieren, Sie brauchen dafür keine Funk-
tionstasten mehr auf Ihrem Systemtelefon einrichten.

Funktionen

Der Abschnitt Funktionen beschreibt die Komfortfunktionen des Systemtelefons, unabhängig
von der Variante der Externwahl. Die mit * - gekennzeichneten Funktionen können Sie nur
ausführen, wenn die entsprechende Funktionstaste an Ihrem Systemtelefon eingerichtet ist.

Kurzanleitung System ST 30

Funktionen

Anklopfenden abfragen *

Anklopfton Maken, 1. Gespräch wird gehalten, 2. Gespräch beendet
oder aktuelles Gespräch beenden, Anruf vom Anklopfenden

Anklopfen abweisen *

Anklopfton Abweisen Gespräch fortsetzen

Anklopfen/Rückruf einleiten

Interneteilnehmer ist besetzt, es wird angeklopft Rückruf eingeleitet, wenn Tln. noch besetzt ist

Anrufliste anzeigen lassen

1. Eintrag anzeigen weitere Einträge anzeigen Eintrag löschen Nummer wählen

Anrufschutz programmieren und schalten

Anrufschutz oder 12 1. Internrufnr. und/oder 2. Internrufnr. 1 intern ein / aus 2 extern ein / aus

Freisprechen

Taste gedrückt halten Taste loslassen, Freisprechen Tasten nochmal drücken, Gespräch beenden

Telefonbuch (numerisch)

Telefonbuch ggf. Sortierung wechseln Kurzwahlnr. eingeben

Telefonbuch (alphabetisch)

Telefonbuch Anfangsbuchstabe ggf. 2. Buchstaben

Telefonbuch (Vanity)

Telefonbuch Buchstaben eingeben bis Eintrag erkannt

Wahlwiederholung einfache erweiterte

die zuletzt gewählte Rufnummer wird angezeigt und gewählt
 die zuletzt gewählte Rufnummer wird angezeigt eine der letzten 10 gewählten Rufnr. anzeigen angezeigte Rufnr. wird gewählt

automatische

z.B. Wahlwiederholung, bzw. jede angezeigte Externrufnr. autom. WWH beginnt wenn sich Tln. meldet oder

Einstellungen des Telefons
































Über „Set 2“ kommen Sie in das Menü des Systemtelefons. Hier können Sie alle Telefonspezifischen Einstellungen ändern, z.B. Displaykontrast, Tonrufklang und Lautstärke.

Kurzanleitung Systel ST 20 / 25

Variante Amtsholung spontan mit Intern

Intern anrufen	  
Extern anrufen	  
Wahl bei aufgelegtem Hörer	    
Wahl vorbereiten u. wählen	   oder 
Externruf heranholen	 ein anderes Telefon klingelt  
Anrufbeantwortergespräch übernehmen	 Anrufbeantworter spricht an   Auf die Internrufnummer des Anrufbeantworters konfigurierte Intern-taste 
Makeln extern/extern	  Makeln    Makeln, wechseln zu Extern 1  Makeln, wechseln zu Extern 2 . . .

Variante Amtsholung "0"

Intern anrufen	  
Extern anrufen	   
Wahl bei aufgelegtem Hörer	     
Wahl vorbereiten u. wählen	    oder 
Externruf heranholen	 ein anderes Telefon klingelt  
Anrufbeantwortergespräch übernehmen	 Anrufbeantworter spricht an   Auf die Internrufnummer des Anrufbeantworters konfigurierte Intern-taste 
Makeln extern/extern	  Makeln    Makeln, wechseln zu Extern 1  Makeln, wechseln zu Extern 2 . . .

Kontextmenü

Das Kontextmenü an Ihrem Systemtelefon bietet, in Abhängigkeit von der Situation, verschiedene Funktionen an. Zum Beispiel bietet Ihnen das Systemtelefon während eines Extern-gesprächs „Rückfrage“, „Trennen“ und „Einparken an. Über „Rückfrage“ lassen sich auch Funktionen wie „Makeln“ und „Weitergabe“ realisieren. Sie brauchen dafür keine Funktions-tasten mehr auf Ihrem Systemtelefon einrichten.

Funktionen

Der Abschnitt Funktionen beschreibt die Komfortfunktionen des Systemtelefons, unabhängig von der Variante der Externwahl. Die mit * - gekennzeichneten Funktionen können Sie nur ausführen, wenn die entsprechende Funktionstaste an Ihrem Systemtelefon eingerichtet ist.

Kurzanleitung System ST 20 / 25

Funktionen

Anklopfenden abfragen *

Anklopftone Maken, 1. Gespräch wird gehalten, 2. Gespräch be-
endet aktuelles Gespräch beenden, Anruf vom Anklopfenden

Anklopfen abweisen *

Anklopftone Abweisen Gespräch fort-
setzen

Anklopfen/Rückruf einleiten

Interneteilnehmer ist besetzt, es Rückruf eingelei-
tet, wenn Tln. noch
besetzt ist

Anrufliste anzeigen lassen

1. Eintrag weitere Eintrag Nummer
anzeigen löschen wählen

Anrufschutz programmieren und
schalten

Anruf- 1. Internrufnr. 1 intern ein / aus
schutz oder 12 und / oder 2. Internrufnr. 2 extern ein / aus

Freisprechen

Taste gedrückt Taste loslassen, Tasten nochmal
halten Freisprechen drücken, Ge-
spräch beenden

Telefonbuch (numerisch)

Tele- ggf. Sortierung wech- Kurzwahlnr.
fonbuch seln eingeben

Telefonbuch (alphabetisch)

Tele- Anfangsbuch- ggf. 2.
fonbuch stabe Buch-

Telefonbuch (Vanity)

Tele- Buchstaben eingeben bis
fonbuch Eintrag erkannt

Wahlwiederholung einfache

die zuletzt gewählte Rufnummer wird angezeigt und gewählt

erweiterte

die zuletzt gewählte Ruf- eine der letzten 10 ge- angezeigte
nummer wird angezeigt wählten Rufnr. anzeigen Rufnr. wird
gewählt

automatische

z.B. Wahlwiederholung, autom. wenn sich Tln.
bzw. jede angezeigte WWH beginnt meldet oder

Einstellungen des Telefons

Über „Set 2“ kommen Sie in das Menü des Systemtelefons. Hier können Sie alle Telefon-
spezifischen Einstellungen ändern, z.B. Displaykontrast, Tonrufklang und Lautstärke.

Identnr. 1557501

Änderung und Irrtum vorbehalten.

Printed in Germany

1032

AGFEO GmbH & Co. KG

Gaswerkstr. 8

D-33647 Bielefeld

Internet: <http://www.agfeo.de>